

# GESTION DE SES PAGES PERSO SUR LE SITE ARTISTESBASNORMANDS.FR

Rappel de quelques raccourcis clavier :

- Sélection de tout le texte (et images !...) - Ctrl (ou pomme sur Mac) + a
- Copier = Ctrl (ou pomme sur Mac) + c
- Coller = Ctrl (ou pomme sur Mac) + v
- Enregistrer une page ou une image internet : Ctrl + s

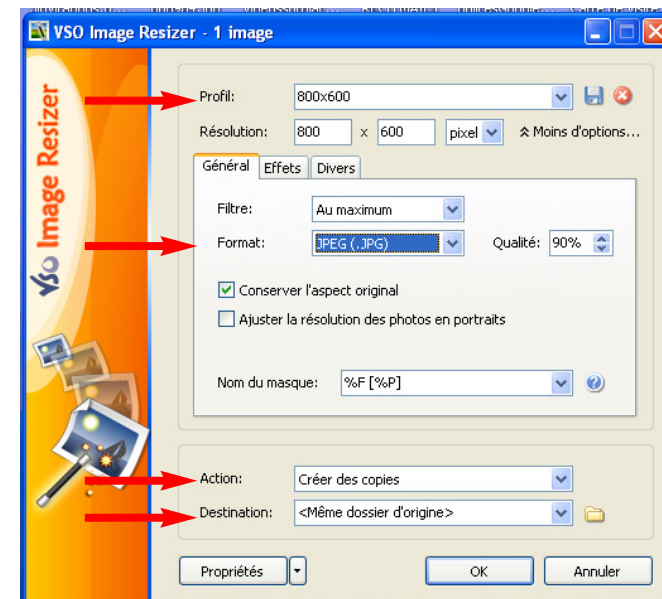
## 1 - RÉDUIRE VOTRE IMAGE

- Votre document doit correspondre aux critères suivants :

- Format d'enregistrement en JPG qualité de compression moyenne (8).
- Poids en Ko (kilo octets) inférieur à 500 Ko
- **Dimension recommandée : hauteur 600 pixels**

(dimension maximum acceptée : 1200 pixels dans sa plus grande dimension. Cependant l'affichage sera réduit à 600 pixels de hauteur)

- Dans le cas contraire, créez une copie et réduisez-la. Plusieurs logiciels de retouche d'image permettent de le faire. Pour les utilisateurs de PC, personnellement, je conseille VSO Image Resizer qui est gratuit, permet de réduire à la volée (plusieurs documents à la fois). Ses réglages comportent notamment la taille conseillée (800x600px), il transforme toutes vos images quelque soit le format en JPG qui est le format désiré. Il protège vos originaux car il crée des copies.



## COMMENT CRÉER UNE NOUVELLE FICHE

### ETAPE 1

- Connectez vous à votre accès direct : <http://artistesbasnormands.fr/passe.php> (astuce : mettez le en favori)
- allez à l'onglet «**CRÉER UNE NOUVELLE FICHE**» puis à «**GALERIE**» ou «**ACTUALITÉ**»



association des Artistes Bas-Normands

RETOUR AU SITE

CREER UNE NOUVELLE FICHE

MODIFIER LES FICHES EXISTANTES

MODES D'EMPLOI

L'OFFRE ZART

GALERIE

ACTUALITE

## ENVOI DE DOCUMENT

Nouvelle fiche  
identifiant

mot de passe :

valider

### ETAPE 2

- Une fenêtre de chargement de document s'ouvre.
- Inscrivez votre identifiant et votre mot de passe
- Validez

## fichier GALERIE étape 1/3 : Chargez la photo

envoi de la photo (.jpg)  
dimension maxi : 800 pixels en 72 dpi

Parcourir... Aucun fichier sélectionné.

envoi

### ETAPE 3

- En premier lieu, parcourez grâce au bouton votre ordinateur pour y rechercher la photo préalablement réduite au format JPG indiqué plus haut. Ouvrez-la. Le chemin de votre document s'inscrit.



de photographie à joindre à votre texte pour l'actualité, **vous devez quand même envoyer une petite photographie** quelconque ou un document jpg vierge comme «imagevide.jpg» que vous pouvez récupérer à l'adresse suivante : **<http://artistesbasnormands.fr/imagevide.jpg>** vous cocherez ensuite lors du remplissage de votre texte la case **non** à «**Photo? oui ou non**».

- Validez

- **IMPORTANT** : Si vous n'avez pas

### MODIFICATION DES FICHIERS

LA PHOTO : 4CharteAgfaCouleursC\_Ecran.jpg A BIEN ETE ENVOYEE

MODIFICATION		nom artiste	prénom artiste	DATE	TRI	titre	N°	SUPPRESSION
  	VISUALISER LA FICHE	Sorel	Bernard				36	SUPPRIMER LA FICHE

### ETAPE 4

- Cliquez sur «**MODIFIER LA FICHE**».



